

Types de cadrans

Le choix des cadrans et des aiguilles détermine l'aspect d'un clocher, d'un bâtiment ou d'un monument. Les modèles standards sont présentés ci-dessous. Sachez que nous pouvons étudier toute demande spécifique.

Nous proposons trois types de cadrans standards.

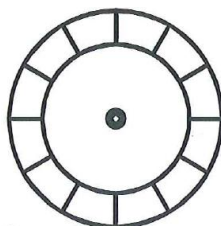


CADRAN SQUELETTE


Un squelette est généralement placé sur une flèche de clocher ou sur un fond sombre. Des cadrans squelettes sans croix sont disponibles jusqu'à un diamètre de 1,70 mètre.

Les cadrans squelettes sont fournis avec des chiffres et des ornements en relief seulement (peinture au pistolet impossible). La fourniture d'ornements supplémentaires et la dorure du cercle intérieur et/ou extérieur sont possibles sur demande.

Modèles :



MODELE II100S
(sans croix)



MODELE II100SK
(avec croix)


CADRAN ALTUGLAS

Les cadrans en altuglas sont proposés avec un cercle en ABS jusqu'à un diamètre de 1,25 mètre ou avec un cercle en acier inoxydable pour un diamètre allant de 1,25 à 2,00 mètres. Le cercle est peint en noir.

Le cadran peut être attaché de front contre le mur par le biais des supports en métal. Aussi, peut-il être placé devant une ouverture avec un éclairage de fond. Des bagues de blocage peuvent être placées en option pour renforcer l'ouverture centrale.

Les cadrans en altuglas sont fournis avec des chiffres et/ou des ornements peints au pistolet à la couleur noire seulement. L'épaisseur des cadrans est de 4 mm jusqu'à 0,60 m de diamètre, 6 mm jusqu'à 1,50 m et 8 mm à partir de 1,50 m. Ils sont fabriqués en une seule pièce.

Modèles :



MODELE II100A
(cercle en ABS)



MODELE II100P
(cercle en acier inoxydable)

TYPES DE CADRANS

Fiche produit



REF : CLO-DOC-19

REVISION : A

PAGE 2 / 2

CADRAN TOLE EMAILLEE

Ces cadrans sont en tôle 15/10ème émaillée au four (vitrification à 600°C). Ils sont fixés sur un cadre métallique. Leur diamètre peut varier de 0,60 à 2,00 mètres. Au-dessus de 1,20 m, ils sont fabriqués en 2 pièces.


Les cadrans en tôle émaillée sont proposés généralement en 1 couleur. Les couleurs de base sont blanc, ivoire, bleu, vert, jaune, bordeaux. Le noir (teinte de fond du cadran) ne compte pas comme couleur. Il est possible, sur demande, de vous proposer 2 ou 3 couleurs.

Ces cadrans sont aussi proposés en imitation 13 pièces (CADEM13P) ou en 13 pièces métalliques émaillées au four, en blanc satiné montées dans un cadre, avec chiffres romains et points minutes. Ils sont montés sur une structure en fer T mécano-soudée à scellement, peinture noire anti-rouille.

Modèles :




MODELE CADEM
(cadran émaillé 1 couleur)



MODELE CAD13T
(cadran 13 pièces tôle émaillée)

EXEMPLES DE REALISATION



Le contenu de ce document est la propriété de la société LUSSAULT. Il ne peut-être communiqué ou reproduit sans son autorisation

SIÈGE SOCIAL ROUTE DE GAUBRETIÈRE - 85130 TIFFAUGES - FRANCE - TÉL. +33(0)2 51 65 75 75 - FAX +33(0)2 51 65 71 90
AGENCE SUD-OUEST ZAC DES PYRÉNÉES - 6 RUE DU TROUMOUSSE - 65420 IBOS - FRANCE - TÉL. +33(0)5 62 38 00 62 - FAX +33(0)5 62 38 03 18
AGENCE SUD-EST ZAC DE FREJORGUES EST - RUE DU RAJOL - 34130 MAUGUIO - FRANCE - TÉL. +33(0)4 67 95 32 93 - FAX +33(0)4 67 95 40 00

info@lussault.fr / www.lussault.fr

LUSSAULT SAS / CAPITAL : 251 540 € / APE : 2562B / TVA INTRACOM : FR 91 432 645 505 / SIRET : 432 645 505 0002

